



Republika e Kosovës

Republika Kosova-Republic of Kosovo

Qeveria - Vlada - Government

Zyra e Kryeministrit - Ured Premijera - Office of the Prime Minister

Agjencia e Statistikave të Kosovës - Agencija za Statistike Kosova - Kosovo Agency of Statistics



AGJENCIA E STATISTIKAVE TË KOSOVËS  
AGENCIJA ZA STATISTIKE KOSOVA  
KOSOVO AGENCY OF STATISTICS

# Repertori Statistikor i Ndërmarrjeve

## TM3 2022

Agjencia e Statistikave të Kosovës (ASK) ka përgatitë publikimin “**Repertori Statistikor mbi ndërmarrjet në Kosovë TM3 2022**”, i cili përmban të dhëna statistikore për bizneset e regjistruara tek Agjencia e Regjistrimit të Bizneseve të Kosovës (ARBK) nga data 01.07.2022 deri me 30.09.2022 (tremujori tretë 2022).

Regjistri Statistikor i Bizneseve (RSB) është pjesë e ASK-së i cili përmban informacionet themelore për të gjitha bizneset që ushtrojnë aktivitetin ekonomik në territorin e Republikës së Kosovës dhe si i tillë shërben për statistika dhe analiza të demografisë së bizneseve, përgatitjen e mostrave dhe ngritjen e rezultateve në nivel vendi për të gjitha anketat që realizohen me bizneset. RSB po ashtu shërben si burim i rëndësishëm i informacioneve për llogaritjen e Bruto Produktit Vendor.

RSB është ndërtuar dhe azhurnohet në vazhdimësi duke u bazuar në dy burime administrative të të dhënave. Nga Agjencia e Regjistrimit të Bizneseve të Kosovës - ARBK dhe Administrata Tatimore e Kosovës - ATK, si dhe hulumtimet e rregullta statistikore që kryhen nga ana e ASK-së.

Kërkesa të vazhdueshme për të dhëna statistikore për ndërmarrjet vijnë çdo ditë nga shfrytëzues të ndryshëm qoftë ata të brendshëm apo ata jashtë ASK-së, prandaj duke u bazuar në këto kërkesa kemi përgatitur të dhëna të ndryshme tabelore dhe grafike.

Besojmë se ky publikim do të shërbejë si bazë e dobishme referuese për të gjithë shfrytëzuesit e të dhënave statistikore të ASK-së, dhe do të shërbejë si informacion i dobishëm dhe relevant ekonomik për Kosovën.

Komentet, vërejtjet dhe sugjerimet tuaja lidhur me këtë publikim janë të mirëseardhura dhe ato mund të dërgohen në adresën elektronike: [economic@rks-gov.net](mailto:economic@rks-gov.net)

Repertori Statistikor mbi ndërmarrjet në Kosovë është publikim i rregullt tremujorë.

*SQARIM: Nga data 1 shtator 2014, nomenklatura e veprimtarive ekonomike është në versionin e ri NACE Rev.2, e po ashtu edhe disa nga të dhënat e publikuara paraprakisht janë konvertuar në këtë version.*

Publikimin e përgatitën:

Ismajl Sahiti - Zv.Drejtor i departamentit  
Mensure Çerkezi - Zv.Shefe e sektorit  
Guxim Neziri - Zyrtar i TI-së për Statistika Ekonomike

Tetor 2022

Zv.Kryeshef Ekzekutiv i ASK-së,  
Ilir T. Berisha

**Lista e Shkurtesave**

<b>ASK</b>	-	Agjencia e Statistikave të Kosovës
<b>RSB</b>	-	Regjistri Statistikor i Bizneseve
<b>ARBK</b>	-	Agjencia e Regjistrimit të Bizneseve të Kosovës
<b>ATK</b>	-	Administrata Tatimore e Kosovës
<b>MTI</b>	-	Ministria e Tregtisë dhe Industrisë
<b>BPV</b>	-	Bruto Produkti Vendor (GDP)
<b>AKP</b>	-	Agjencioni Kosovar i Privatizimit
<b>KE</b>	-	Komisioni Evropian
<b>NVE</b>	-	Nomenklatura e Veprimtarive Ekonomike
<b>NACE Rev. 2</b>	-	Nomenklatura e Veprimtarive Ekonomike të KE - Versioni 2-të
<b>NVM</b>	-	Ndërmarrjet e Vogla dhe të Mesme
<b>TM1</b>	-	Tremujori i parë
<b>TM2</b>	-	Tremujori i dytë
<b>TM3</b>	-	Tremujori i tretë
<b>TM4</b>	-	Tremujori i katërt

**Simbolet**

- Nuk ka dukuri
- : Mungojnë të dhënat

## Përmbajtja

	Faqe
1 Karakteristikat e ndërmarrjeve të regjistruara në TM3 2022 .....	4
2 Shpjegimet metodologjike dhe përkufizime .....	5
2.1. Përkufizime dhe definicione .....	6
2.2. Forma ligjore (legale) e organizimit të bizneseve.....	7
3 Ndërmarrjet e reja dhe ato të shuara sipas tremujorëve .....	8
4 Ndërmarrjet sipas seksioneve ekonomike, formës legale të organizimit dhe kategorisë së numrit të punësuarve .....	10
5 Kategorizimi i ndërmarrjeve sipas madhësisë dhe gjinisë.....	11
6 Numri i ndërmarrjeve të regjistruara sipas komunave .....	12
7 Ndërmarrjet e regjistruara individuale dhe ato jo-individuale .....	14
8 Ndërmarrjet e regjistruara sipas seksioneve ekonomike dhe kategorisë së numrit të punësuarve .....	16
9 Ndërmarrjet e regjistruara sipas formës legale.....	17
10 Ndërmarrjet e regjistruara sipas prejardhjes së kapitalit .....	18
11 Ndërmarrjet e shuara .....	19

## 1 Karakteristikat e ndërmarrjeve të regjistruara në TM3 2022

Në tremujorin e tretë të vitit 2022 (TM3) gjithsej janë regjistruar 2.722 ndërmarrje.

Në TM3 2022 krahasuar me tremujorin paraprak (TM2 2022) kemi rënje për 4.0% të ndërmarrjeve të regjistruara. Ndërsa krahasuar me tremujorin e njëjtë të vitit paraprak (TM3 2021) kemi rritje për 9.8 % të ndërmarrjeve të regjistruara.

Aktivitetet ekonomike më të preferuara gjatë këtij tremujori ishin: Tregti me shumicë dhe pakicë, riparim i mjeteve motorike, motoçikletave me 543 (19.9%), Prodhim me 345 (12.7%), Ndërtimtari me 306 (11.2%), Aktivitete profesionale, shkencore dhe teknike me 281 (10.3%), Akomodim dhe aktivitete të shërbimeve me ushqim me 276 (10.1%) etj.

Në kategorinë me 1 deri në 4 të punësuar janë gjithsej 2.650 ndërmarrje të regjistruara në këtë tremujor (97.4 %), me 5 deri 9 të punësuar janë 60 sosh (2.2%), 10 deri në 19 të punësuar 10 (0.4%), 20 deri 249 të punësuar me 2 (0.1%) ndërsa në kategorinë me 250 e më shumë të punësuar nuk kemi ndërmarrje gjatë këtij tremujori.

Sa i përket shtrirjes gjeografike të ndërmarrjeve të regjistruara në nivel të komunave ashtu si në çdo tremujorë mbizotëron komuna e Prishtinës me 824 ndërmarrje të regjistruara (30.3%), Prizreni me 223 (8.2%), Ferizaj me 217 (8.0%), Gjilani me 148 (5.4%), Peja 130 (4.8%), dhe Gjakova me 126 (4.6%), ndërsa komunat e tjera kanë numër më të vogël të ndërmarrjeve të regjistruara në këtë tremujor.

## 2 Shpjegimet metodologjike dhe përkufizime

Regjistri Statistikor i Bizneseve shërben për qëllime statistikore dhe duhet të identifikojë qartësisht njësitë, në mënyrë që:

- Të mundësojë marrjen e informacionit për to nëpërmjet burimeve administrative.
- Të mundësojë përgatitjen e mostrave; koordinimin e anketave dhe ngritjen e rezultateve të tyre në nivel vendi;
- Të mundësojë analizën demografike të ndërmarrjeve dhe njërive lidhur me to.
- Të ofroj të dhënat hyrëse (ang. input) për llogaritjen e Bruto Produktit Vendor-BPV (GDP).

Regjistri Statistikor i Bizneseve (RSB) - **Përmban** të gjitha njësitë legale (bizneset apo ndërmarrjet) që ushtrojnë aktivitetin ekonomik brenda territorit të Kosovës.

**Nuk përmban:** Administratën Publike, Organizatat Jo Fitimprurëse, Organizatat Ndërkombëtare.

### Burimet për azhurnimin e variablave të RSB-së janë:

- Administrative
  - Informacionet nga Agjencia i Regjistrimit të Bizneseve në Kosovë
  - Informacionet nga Administrata Tatimore e Kosovës
- Statistikore
  - Anketa Strukturore e Ndërmarrjeve
  - Anketat për Statistikat Afatshkurtra
  - Anketa mbi Hotelerinë
  - Mbledhja e Çmimeve të Prodhimit
  - Mbledhja e Çmimeve të Importit.

### Variablat kryesore të RSB grupohen në:

- Variablat e Identifikimit
  - Numrin e Regjistrimit të Biznesit (NRB), emri, forma legale, pronësia, adresat, komunikimi (tel, faks, e-mail etj.)
- Variablat shtesore
  - Aktiviteti ekonomik kryesor (NACE Rev.2), madhësia sipas numrit të punësuarve
- Variablat demografike
  - Data e regjistrimit, data e shuarjes
- Variablat që azhurnohen janë
  - Statusi i aktivitetit (aktive ose jo-aktive),
  - Aktiviteti ekonomik i ndërmarrjes,
  - Madhësia sipas të punësuarve,
  - Adresat dhe variabla të komunikimit (telefon, faks, mobil, e-mail)

## 2.1. Përkufizime dhe definicione

**Nomenklatura e Veprimtarive Ekonomike (NVE)**, është klasifikim në nivel katër shifror i veprimtarive ekonomike të ushtruara në subjekte të ndryshme.

Kjo nomenklaturë është përkthim dhe përshtatje e Nomenklaturës së Veprimtarive Ekonomike të Komunitetit Evropian (NACE Rev.2. në Gjuhën Angleze).

Përdorimi i kësaj nomenklature është obligative që nga data 1 shtator 2014 në të gjitha institucionet e Republikës së Kosovës dhe bazohet në rregulloren Nr.11/2013 të miratuar nga Qeveria e Republikës së Kosovës.

Struktura e veprimtarive ekonomike NACE Rev. 2 përbëhet nga 21 seksione të cilat janë prezantuar me poshtë të emërtuar me shkronja nga A deri tek U.

<b>A</b>	Bujqësi, pylltari dhe peshkatari
<b>B</b>	Xehetari dhe gurëthyes
<b>C</b>	Prodhim
<b>D</b>	Furnizim me energji elektrike, gaz avull dhe ajër të kondicionuar
<b>E</b>	Furnizim me ujë, kanalizim, menaxhim mbeturinash
<b>F</b>	Ndërtimtari
<b>G</b>	Tregti me shumicë dhe pakicë, riparim i mjeteve motorike, motoçikletave
<b>H</b>	Transport dhe ruajtje
<b>I</b>	Akomodim dhe aktivitete të shërbimeve me ushqim
<b>J</b>	Informacion dhe komunikim
<b>K</b>	Aktivitete financiare dhe sigurimit
<b>L</b>	Aktivitete të patundshmërisë
<b>M</b>	Aktivitete profesionale, shkencore dhe teknike
<b>N</b>	Aktivitete administrative dhe mbështetëse
<b>O</b>	Administratë publike dhe mbrojtje
<b>P</b>	Arsim
<b>Q</b>	Shëndetësi njerëzore dhe aktivitete të punës sociale
<b>R</b>	Art, zbavitje dhe rekreacion
<b>S</b>	Aktivitete të shërbimeve tjera
<b>T</b>	Aktivitete të ekonomive familjare si punëdhënës
<b>U</b>	Aktivitete të organizatave dhe organeve jashtë-territoriale

Klasat e veprimtarive ekonomike sipas nomenklaturës së re **NACE Rev. 2** janë gjithsej 615 sosh, të cilat janë të koduar me kodin katër shifror duke filluar nga 0111 deri tek 9900.

## 2.2. Forma ligjore (legale) e organizimit të bizneseve

Definicionet e aplikuara për format ligjore të ndërmarrjeve sipas Rregullores 2001/16 si dhe Ligji nr.02/L123 mbi Shoqëritë tregtare dhe aksionare, e që aplikohen me rastin e regjistrimit në ARBK janë si në vijim.

**1. Biznes individual** - është person i vetëm fizik i cili kryen aktivitete ekonomike për qëllim të profitit dhe i cili është i regjistruar në ARBK-ë. Në biznesin individual, pronari ka përgjegjësi të pakufizuar për të gjitha borxhet e shoqërisë. Shoqëria ka një emërtim zyrtar ose përfshin mbiemrin e ligjshëm të pronarit.

**2. Ortakëri e përgjithshme** - Te ortakëria e përgjithshme, të gjithë ortakët përgjigjen pa kufizim, e solidarisht për borxhet e shoqërisë. Shoqëria kolektive ka një emërtim, në të cilin mund të përfshihet emri i një ose më shumë ortakëve.

**3.Ortakëri e kufizuar - (Shoqëri komandite)** - Në shoqëritë komandite, përveç ortakëve "të pakufizuar" (ortakët që përgjigjen pa kufizim e solidarisht për borxhet e kompanisë) marrin pjesë edhe ortakët "e kufizuar" ose ata ortakë, që përgjigjen për detyrimet e kompanisë deri në kufirin e vlerës së kontributeve të tyre në kapitalin themeltar.

**4.Shoqëri me përgjegjësi të kufizuar** - Shoqëri me përgjegjësi të kufizuara janë ato shoqëri që janë themeluar nga një ose disa themelues, të cilët përgjigjen vetëm deri në kufirin e vlerës së kontributit të tyre.

Shoqëria me përgjegjësi të kufizuara ka një emërtim, në të cilin mund të përfshihet emri i një ose më shumë ortakëve.

**5.Shoqëri aksionare** - Shoqëri aksionare janë ato shoqëri, kapitali i të cilave ndahet në aksione dhe që aksionaret përgjigjen vetëm deri në kufirin e vlerës së kontributit të tyre. Shoqëria mund të themelohet e të ketë një ose disa aksionar.

**6.Kompani e huaj** - Kompania e huaj është shoqëri tregtare dhe prej momentit të regjistrimit konsiderohet si dega në Kosovë që nuk ka identitet të personit juridik. Pas regjistrimit i gëzon të gjitha të drejtat dhe detyrimet e themeluara në bazë të ligjit të zbatueshëm.

**7.Ndërmarrje shoqërore** - Ndërmarrje shoqërore do të thotë një person juridik që shumica e asetëve dhe kapitali janë në pronësi shoqërore . Këto ndërmarrje deri në privatizim monitorohen dhe regjistrohen nga Agjencia Kosovare e Privatizimit sipas Ligjit Nr.02/L-123 për Shoqëritë Tregtare.

**8.Ndërmarrje publike** - Ndërmarrja Publike është ndërmarrje e cila kryen veprimtarinë e interesit të përgjithshëm, që është e themeluar nga shteti. Ndërmarrja publike monitorohet nga Qeveria dhe organizohen si Shoqëri Aksionare në përputhje me ligjin në fuqi mbi shoqëritë tregtare. Të gjitha interesat pronësore në një ndërmarrje publike do të përfaqësohen me aksione dhe të gjitha këto aksione duhet të jenë të regjistruara.

**9.Kooperativa bujqësore** - Kooperativa bujqësore është një shoqëri tregtare e krijuar nga personat fizikë apo juridik të cilët duhet të jenë të gjithë bujq që kontribuojnë me pronën e vet private në kapitalin aksionar.

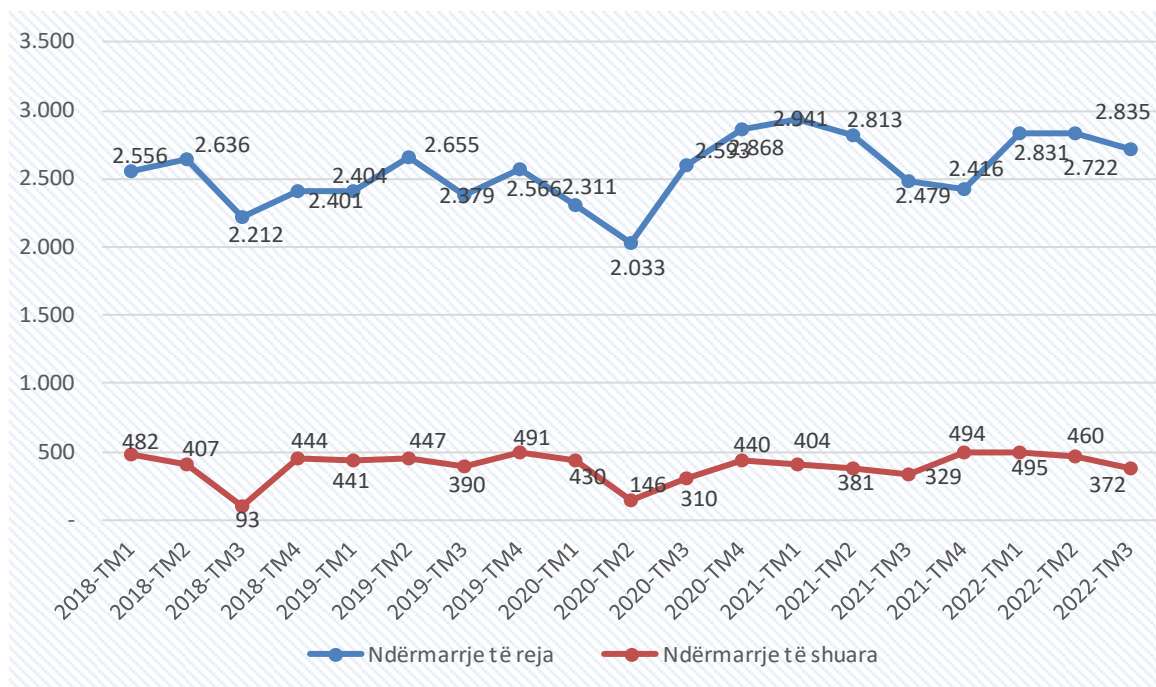
**10.Ndërmarrje nën juridiksion të AKP** - Janë ish ndërmarrjet shoqërore të cilat tani menaxhohen dhe mbikëqyren nga AKP-ja (Agjencia Kosovare e Privatizimit).

### 3 Ndërmarrjet e reja dhe ato të shuara sipas tremujorëve

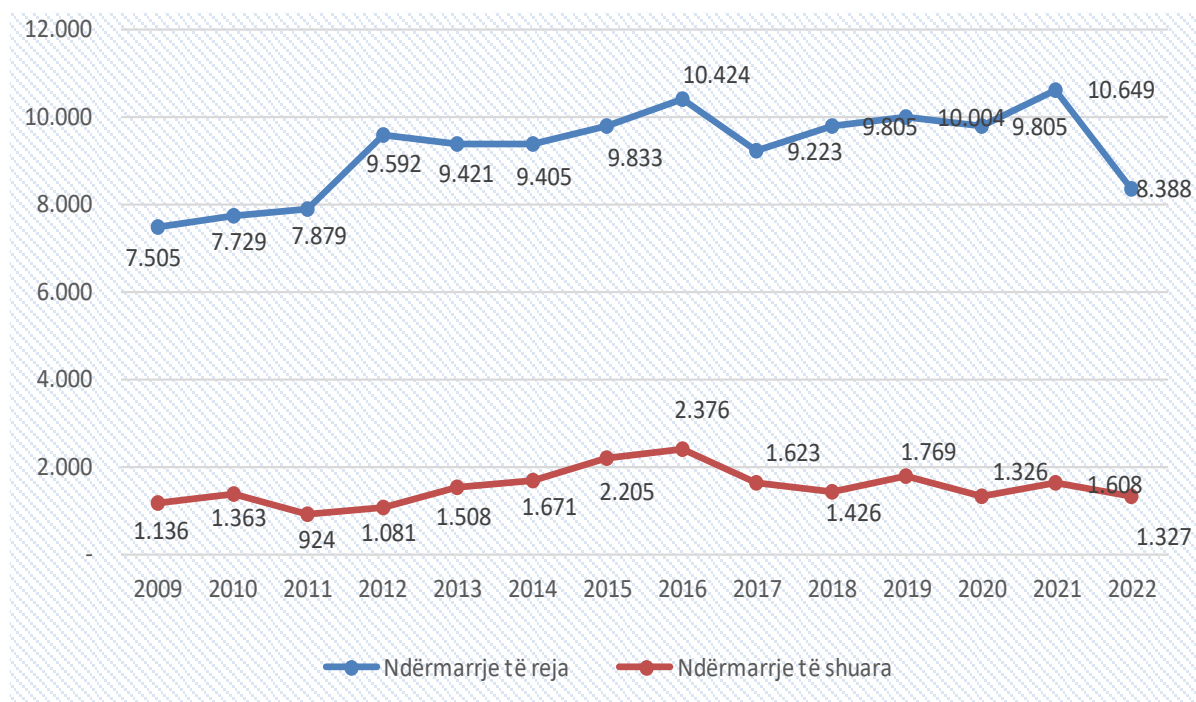
**Tab. 1: Numri i ndërmarrjeve të regjistruara sipas tremujorëve dhe seksioneve të aktiviteteve ekonomike**

Periudhat	Gjithsej	Seksione të aktiviteteve ekonomike																		
		A	B	C	D	E	F	G	H	I	J	K	L	M	N	O	P	Q	R	S
2013 - TM1	3.100	301	10	299	9	19	337	867	201	264	104	6	135	169	60	9	32	48	54	176
2013 - TM2	2.504	142	7	258	2	14	227	759	107	246	101	4	95	162	65	9	28	43	52	183
2013 - TM3	2.011	122	7	163	6	11	201	565	108	240	82	8	15	119	53	6	20	48	63	174
2013 - TM4	1.805	188	5	152	5	6	178	543	109	161	70	2	12	135	36	9	18	34	62	80
<b>2013 Gjithsej</b>	<b>9.420</b>	<b>753</b>	<b>29</b>	<b>872</b>	<b>22</b>	<b>50</b>	<b>943</b>	<b>2.734</b>	<b>525</b>	<b>911</b>	<b>357</b>	<b>20</b>	<b>257</b>	<b>585</b>	<b>214</b>	<b>33</b>	<b>98</b>	<b>173</b>	<b>231</b>	<b>613</b>
2014 - TM1	2.911	205	10	283	4	13	284	887	181	293	121	12	21	180	77	12	33	50	88	157
2014 - TM2	2.399	186	9	283	3	16	207	704	99	282	95	8	10	146	61	11	20	39	55	165
2014 - TM3	1.919	115	7	196	3	13	146	574	111	237	61	11	7	97	49	2	18	33	60	179
2014 - TM4	2.175	168	6	216	14	9	166	649	143	222	80	12	21	147	65	17	19	51	50	120
<b>2014 Gjithsej</b>	<b>9.404</b>	<b>674</b>	<b>32</b>	<b>978</b>	<b>24</b>	<b>51</b>	<b>803</b>	<b>2.814</b>	<b>534</b>	<b>1.034</b>	<b>357</b>	<b>43</b>	<b>59</b>	<b>570</b>	<b>252</b>	<b>42</b>	<b>90</b>	<b>173</b>	<b>253</b>	<b>621</b>
2015 - TM1	2.582	255	7	276	8	12	237	784	143	253	104	12	15	144	80	6	20	36	57	133
2015 - TM2	2.487	212	12	261	5	13	193	751	142	263	98	15	15	139	76	10	29	67	60	126
2015 - TM3	2.284	208	8	239	4	8	160	622	108	256	86	43	19	123	66	3	25	49	68	189
2015 - TM4	2.480	270	5	271	13	15	163	746	131	246	80	25	25	175	74	6	35	35	58	107
<b>2015 Gjithsej</b>	<b>9.833</b>	<b>945</b>	<b>32</b>	<b>1.047</b>	<b>30</b>	<b>48</b>	<b>753</b>	<b>2.903</b>	<b>524</b>	<b>1.018</b>	<b>368</b>	<b>95</b>	<b>74</b>	<b>581</b>	<b>296</b>	<b>25</b>	<b>109</b>	<b>187</b>	<b>243</b>	<b>555</b>
2016 - TM1	2.896	261	16	343	12	17	254	820	151	249	108	68	14	183	82	8	40	63	73	134
2016 - TM2	2.801	223	6	334	11	13	202	779	150	326	114	34	17	170	101	6	42	60	51	162
2016 - TM3	2.476	372	6	258	9	26	194	552	125	232	105	28	15	122	81	8	31	46	77	189
2016 - TM4	2.251	234	6	246	10	9	177	587	102	210	96	48	12	179	89	2	28	35	70	111
<b>2016 Gjithsej</b>	<b>10.424</b>	<b>1.090</b>	<b>34</b>	<b>1.181</b>	<b>42</b>	<b>65</b>	<b>827</b>	<b>2.738</b>	<b>528</b>	<b>1.017</b>	<b>423</b>	<b>178</b>	<b>58</b>	<b>654</b>	<b>353</b>	<b>24</b>	<b>141</b>	<b>204</b>	<b>271</b>	<b>596</b>
2017 - TM1	2.850	350	12	265	10	11	269	799	115	261	118	23	23	188	110	6	39	50	76	125
2017 - TM2	2.237	96	11	234	6	8	202	623	84	278	100	30	16	189	110	1	15	50	52	132
2017 - TM3	2.215	245	6	225	5	9	188	529	78	208	116	20	17	186	91	6	30	45	51	160
2017 - TM4	1.921	131	6	166	17	10	180	511	70	183	107	37	9	171	90	5	26	46	52	104
<b>2017 Gjithsej</b>	<b>9.223</b>	<b>822</b>	<b>35</b>	<b>890</b>	<b>38</b>	<b>38</b>	<b>839</b>	<b>2.462</b>	<b>347</b>	<b>930</b>	<b>441</b>	<b>110</b>	<b>65</b>	<b>734</b>	<b>401</b>	<b>18</b>	<b>110</b>	<b>191</b>	<b>231</b>	<b>521</b>
2018 - TM1	2.556	127	7	316	7	13	266	722	94	247	114	23	14	204	111	3	29	59	69	131
2018 - TM2	2.636	198	10	299	6	9	260	723	93	277	114	24	15	170	125	9	20	62	86	136
2018 - TM3	2.212	145	8	214	6	9	189	519	65	212	149	15	19	182	78	4	33	54	72	239
2018 - TM4	2.401	156	7	280	15	10	244	561	57	252	154	22	14	212	125	2	49	45	45	151
<b>2018 Gjithsej</b>	<b>9.805</b>	<b>626</b>	<b>32</b>	<b>1.109</b>	<b>34</b>	<b>41</b>	<b>959</b>	<b>2.525</b>	<b>309</b>	<b>988</b>	<b>531</b>	<b>84</b>	<b>62</b>	<b>768</b>	<b>439</b>	<b>18</b>	<b>131</b>	<b>220</b>	<b>272</b>	<b>657</b>
2019 - TM1	2.404	121	15	277	7	9	232	596	80	240	152	19	22	253	130	5	38	52	55	101
2019 - TM2	2.655	-	2	479	5	9	247	590	76	359	149	17	18	236	151	5	36	59	50	167
2019 - TM3	2.379	-	-	294	9	10	245	572	77	275	155	16	25	197	135	3	44	67	77	178
2019 - TM4	2.566	-	-	497	5	6	221	602	77	265	165	21	15	232	145	4	28	49	61	173
<b>2019 Gjithsej</b>	<b>10.004</b>	<b>121</b>	<b>17</b>	<b>1.547</b>	<b>26</b>	<b>34</b>	<b>945</b>	<b>2.360</b>	<b>310</b>	<b>1.139</b>	<b>621</b>	<b>73</b>	<b>80</b>	<b>918</b>	<b>561</b>	<b>17</b>	<b>146</b>	<b>227</b>	<b>243</b>	<b>619</b>
2020 - TM1	2.311	-	-	363	6	5	213	590	85	270	137	15	22	225	133	5	34	58	41	109
2020 - TM2	2.033	-	1	309	2	5	328	488	74	191	107	8	18	189	104	3	20	38	27	121
2020 - TM3	2.593	257	9	302	3	5	231	597	73	282	174	13	23	235	103	5	30	65	56	130
2020 - TM4	2.868	140	7	354	14	4	268	728	72	275	180	27	34	286	142	8	39	66	46	178
<b>2020 Gjithsej</b>	<b>9.805</b>	<b>397</b>	<b>17</b>	<b>1.328</b>	<b>25</b>	<b>19</b>	<b>1.040</b>	<b>2.403</b>	<b>304</b>	<b>1.018</b>	<b>598</b>	<b>63</b>	<b>97</b>	<b>935</b>	<b>482</b>	<b>21</b>	<b>133</b>	<b>227</b>	<b>170</b>	<b>538</b>
2021 - TM1	2.941	79	7	344	8	9	340	804	78	293	173	22	40	293	148	2	33	69	48	151
2021 - TM2	2.813	84	5	303	7	10	272	795	65	361	123	32	36	256	139	5	29	87	55	149
2021 - TM3	2.479	58	4	249	10	6	206	625	70	295	135	18	36	204	138	2	38	88	75	222
2021 - TM4	2.416	48	3	296	8	9	183	646	75	251	149	28	39	237	163	5	33	64	39	140
<b>2021 Gjithsej</b>	<b>10.649</b>	<b>269</b>	<b>19</b>	<b>1.192</b>	<b>33</b>	<b>34</b>	<b>1.001</b>	<b>2.870</b>	<b>288</b>	<b>1.200</b>	<b>580</b>	<b>100</b>	<b>151</b>	<b>990</b>	<b>588</b>	<b>14</b>	<b>133</b>	<b>308</b>	<b>217</b>	<b>662</b>
2022 - TM1	2.831	64	10	326	8	12	312	718	73	279	175	24	49	267	178	3	43	87	36	167
2022 - TM2	2.835	80	7	286	28	10	299	692	66	332	180	22	39	266	207	4	28	79	69	141
2022 - TM3	2.722	85	5	345	25	4	306	543	74	276	158	14	31	281	175	2	31	70	91	206

**Fig. 1: Numri i ndërmarrjeve të regjistruara dhe atyre të shuara sipas tremujoreve**



**Fig. 2: Numri i ndërmarrjeve të regjistruara dhe atyre të shuara sipas viteve**

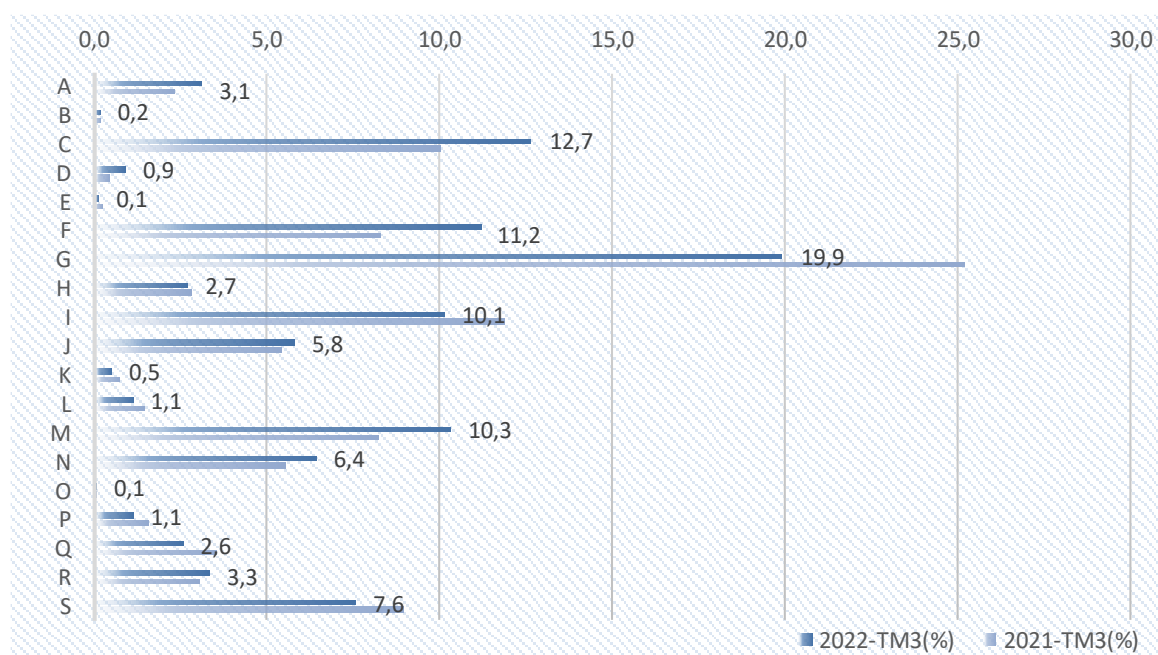


#### 4 Ndërmarrjet sipas seksioneve ekonomike, formës legale të organizimit dhe kategorisë së numrit të punësuarve

Tab. 2: Numri i ndërmarrjeve të regjistruara sipas seksioneve të aktiviteteve ekonomike, tipit dhe kategorisë së numrit të punësuarve në TM3 2022

Seksionet e veprimtarive ekonomike	Total	Kategoria e numrit të punësuarve					
		biznese individuale			biznese Jo-individuale		
		Gjithsej	1-4	5 e mbi	Gjithsej	1-4	5 e mbi
<b>Gjithsej</b>	<b>2.722</b>	<b>1.070</b>	<b>1.069</b>	<b>1</b>	<b>1.652</b>	<b>1.581</b>	<b>71</b>
<b>A</b> Bujqësi, pylltari dhe peshkatari	85	59	59	-	26	23	3
<b>B</b> Xehetari dhe gurëthyes	5	-	-	-	5	5	-
<b>C</b> Prodhim	345	160	159	1	185	174	11
<b>D</b> Furnizim me energji elektrike, gaz avull dhe ajër të kondicionuar	25	-	-	-	25	25	-
<b>E</b> Furnizim me ujë, kanalizim, menaxhim mbeturinash	4	-	-	-	4	4	-
<b>F</b> Ndërtimtari	306	111	111	-	195	177	18
<b>G</b> Tregti me shumicë dhe pakicë, riparim i mjeteve motorike, motoçikletave	543	166	166	-	377	363	14
<b>H</b> Transport dhe ruajtje	74	37	37	-	37	35	2
<b>I</b> Akomodim dhe aktivitete të shërbimeve me ushqim..	276	122	122	-	154	145	9
<b>J</b> Informacion dhe komunikim	158	40	40	-	118	115	3
<b>K</b> Aktivitete financiare dhe sigurimit	14	3	3	-	11	11	-
<b>L</b> Aktivitete të patundshmërisë	31	3	3	-	28	25	3
<b>M</b> Aktivitete profesionale, shkencore dhe teknike	281	92	92	-	189	186	3
<b>N</b> Aktivitete administrative dhe mbështetëse	175	51	51	-	124	120	4
<b>O</b> Administratë publike dhe mbrojtje	2	-	-	-	2	2	-
<b>P</b> Arsim	31	13	13	-	18	18	-
<b>Q</b> Shëndetësi njerëzore dhe aktivitete të punës sociale	70	23	23	-	47	46	1
<b>R</b> Art, zbavitje dhe rekreacion	91	50	50	-	41	41	-
<b>S</b> Aktivitete të shërbimeve tjera	206	140	140	-	66	66	-

Fig. 3: Ndërmarrjet e regjistruara sipas seksioneve ekonomike në TM3 2022

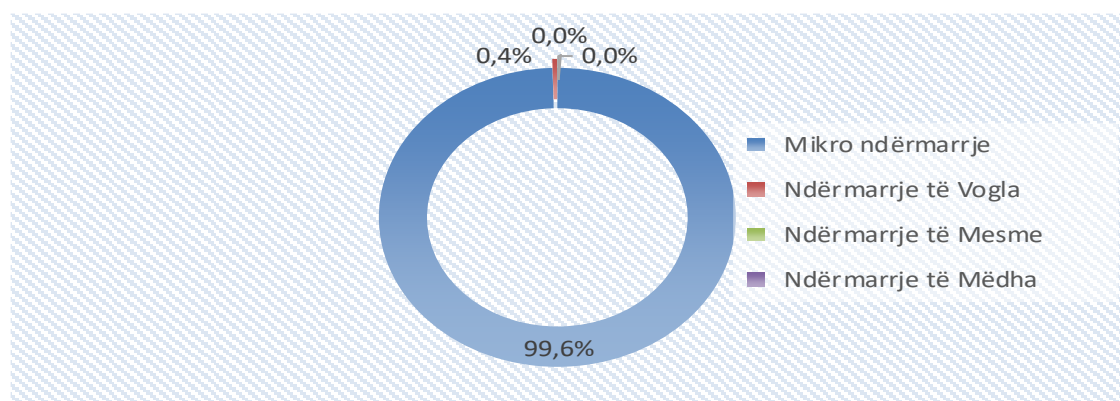


## 5 Kategorizimi i ndërmarrjeve sipas madhësisë dhe gjinisë

Tab. 3: Numri i NVM-ve për TM3 2022

Klasifikimi	Numri i të punësuarve	Numri i Bizneseve	%
Mikro ndërmarrje	1 - 9	2710	99,6%
Ndërmarrje të Vogla	10 - 49	12	0,4%
Ndërmarrje të Mesme	50 - 249	-	0,0%
Ndërmarrje të Mëdha	250 e mbi	-	0,0%
<b>Gjithsej</b>		<b>2.722</b>	<b>100%</b>

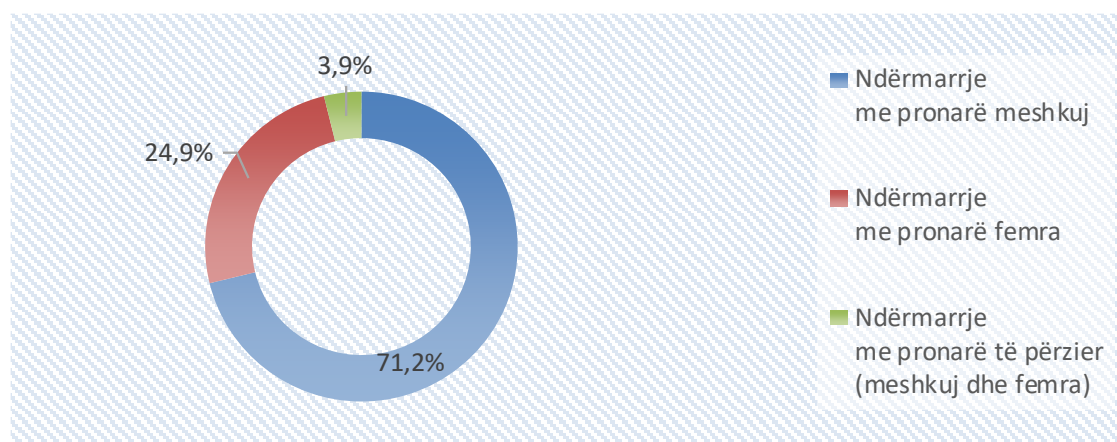
Fig. 4: Struktura e ndërmarrjeve sipas madhësisë për TM3 2022



Tab. 4: Struktura e ndërmarrjeve sipas gjinisë së pronarëve për TM3 2022

Struktura e ndërmarrjeve të regjistruara sipas gjinisë së pronarëve						
Gjithsej	Ndërmarrje me pronarë meshkuj		Ndërmarrje me pronarë femra		Ndërmarrje me pronarë të përzier (meshkuj dhe femra)	
	Numri	%	Numri	%	Numri	%
2.722	1938	71,20%	679	24,94%	105	3,86%

Fig. 5: Paraqitja grafike e ndërmarrjeve sipas gjinisë së pronarëve për TM3 2022

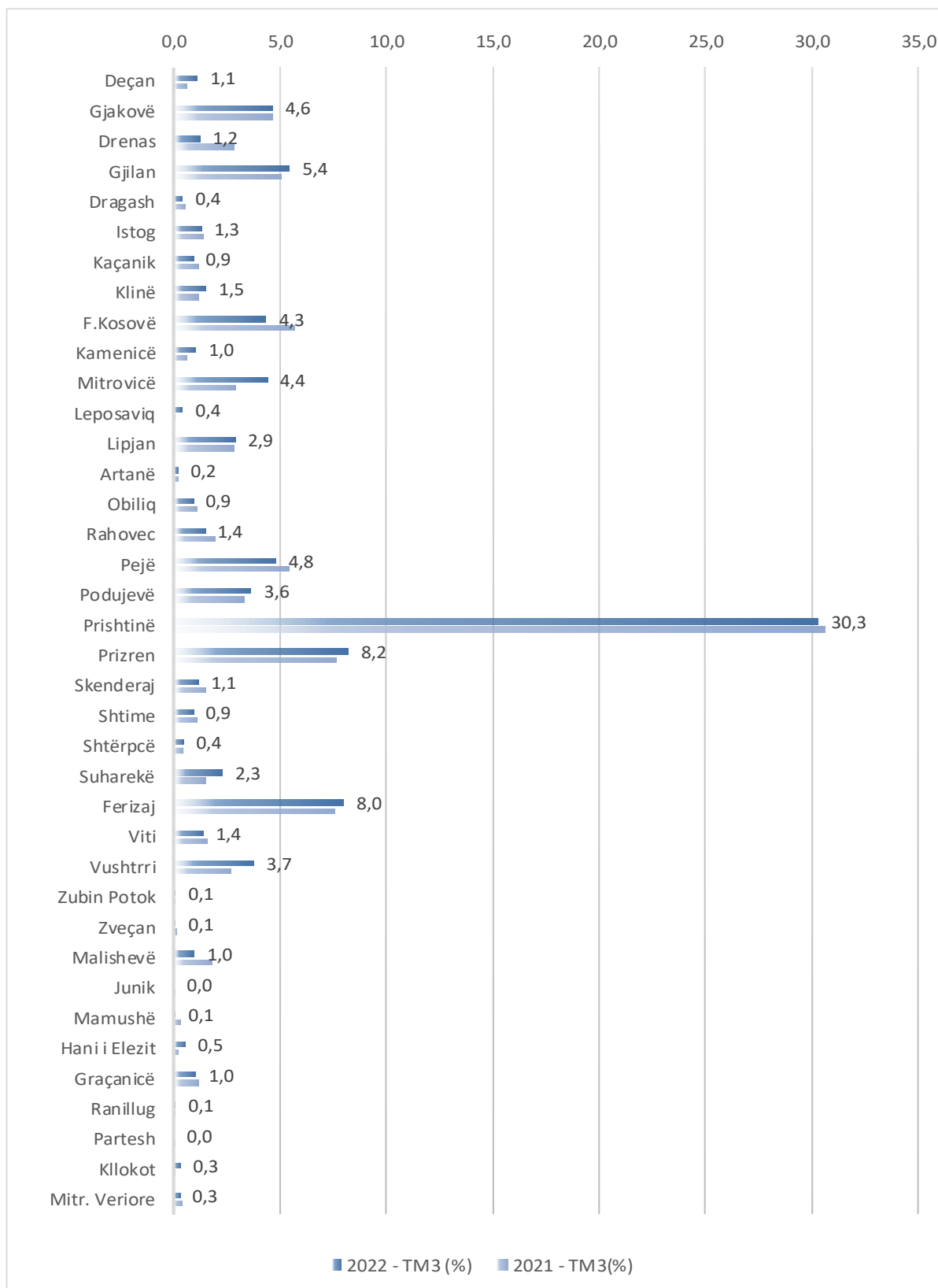


## 6 Numri i ndërmarrjeve të regjistruara sipas komunave

Tab. 5: Numri i ndërmarrjeve të regjistruara sipas komunave dhe seksioneve të aktiviteteve ekonomike në TM3 2022

Kodi dhe emertimi	Gjithsej	Komunat																		
		A	B	C	D	E	F	G	H	I	J	K	L	M	N	O	P	Q	R	S
		85	5	345	25	4	306	543	74	276	158	14	31	281	175	2	31	70	91	206
1 Deçan	30	3	-	4	1	-	7	4	-	3	1	-	-	1	1	-	-	3	2	-
2 Gjakovë	126	6	-	20	1	1	9	21	2	18	2	-	-	13	3	-	2	6	14	8
3 Drenas	33	1	-	5	-	-	9	6	-	1	2	-	-	1	3	-	1	-	1	3
4 Gjilan	148	5	-	20	1	-	13	28	10	16	6	1	1	14	11	-	2	2	3	15
5 Dragash	11	1	-	2	1	-	2	1	1	1	1	-	-	-	1	-	-	-	-	-
6 Istog	35	6	-	4	-	-	7	2	2	1	3	-	1	1	4	-	1	1	1	1
7 Kaçanik	24	1	-	3	1	1	2	6	-	5	1	-	1	-	-	-	-	2	1	-
8 Klinë	41	8	-	10	-	-	6	8	1	2	-	-	-	2	1	-	1	-	-	2
9 F.Kosovë	118	-	-	22	-	-	7	27	3	13	7	-	-	12	8	-	2	3	2	12
10 Kamenicë	28	2	-	2	-	-	1	7	2	2	1	-	-	2	3	-	-	1	-	5
11 Mitrovicë	119	2	-	14	1	-	16	30	2	9	5	-	1	17	6	-	-	2	2	12
12 Leposaviq	11	2	-	2	-	-	2	-	1	1	1	-	-	-	-	-	-	-	1	1
13 Lipjan	78	5	-	6	-	-	15	22	2	6	3	-	1	3	5	-	-	3	2	5
14 Artanë	5	1	-	-	-	-	-	1	-	3	-	-	-	-	-	-	-	-	-	-
15 Obiliq	24	2	1	1	-	-	3	7	1	2	2	-	-	1	1	-	-	-	-	3
16 Rahovec	39	-	1	4	-	-	9	5	-	6	1	-	-	6	1	-	-	-	-	3
17 Pejë	130	6	-	11	-	-	11	21	4	21	5	1	4	19	6	-	2	1	5	13
18 Podujevë	99	2	-	20	-	-	22	25	5	9	2	-	-	1	6	1	1	1	1	3
19 Prishtinë	824	6	3	67	15	-	74	159	20	74	95	11	21	126	65	1	13	18	14	42
20 Prizren	223	2	-	37	1	-	18	38	5	27	3	-	-	27	13	-	1	5	14	32
21 Skenderaj	31	1	-	1	-	-	5	8	1	2	1	-	-	4	2	-	1	1	4	-
22 Shtime	24	1	-	5	1	-	5	3	2	3	2	-	-	1	-	-	-	-	-	1
23 Shtërpçë	12	1	-	1	-	-	3	3	1	-	-	-	-	-	3	-	-	-	-	-
24 Suharekë	62	7	-	10	1	-	8	4	2	10	1	-	1	4	4	-	1	5	1	3
25 Ferizaj	217	2	-	35	-	-	25	58	1	23	5	1	-	9	13	-	1	9	12	23
26 Viti	37	1	-	4	-	-	4	7	1	3	2	-	-	4	3	-	1	2	2	3
27 Vushtrri	102	4	-	17	-	2	11	19	1	8	4	-	-	9	8	-	-	4	3	12
28 Zubin Potok	2	2	-	-	-	-	-	-	-	-	-	-	-	-	-	-	-	-	-	-
29 Zveçan	2	2	-	-	-	-	-	-	-	-	-	-	-	-	-	-	-	-	-	-
30 Malishevë	26	-	-	5	-	-	5	4	2	3	-	-	-	-	2	-	1	1	1	2
31 Junik	-	-	-	-	-	-	-	-	-	-	-	-	-	-	-	-	-	-	-	-
32 Mamushë	2	-	-	1	-	-	1	-	-	-	-	-	-	-	-	-	-	-	-	-
33 Hani i Elezit	14	1	-	4	-	-	6	2	-	-	1	-	-	-	-	-	-	-	-	-
34 Graçanicë	28	-	-	3	1	-	-	12	2	4	-	-	-	1	2	-	-	-	1	2
35 Ranillug	2	1	-	-	-	-	-	-	-	-	-	-	-	1	-	-	-	-	-	-
36 Partesh	-	-	-	-	-	-	-	-	-	-	-	-	-	-	-	-	-	-	-	-
37 Kllokot	8	1	-	2	-	-	-	3	-	-	-	-	-	1	-	-	-	-	1	-
38 Mitr. Veriore	7	-	-	3	-	-	-	2	-	-	1	-	-	1	-	-	-	-	-	-

**Fig. 6: Struktura e ndërmarrjeve të regjistruara sipas komunave në TM3 2022**



## 7 Ndërmarrjet e regjistruara individuale dhe ato jo-individuale

Tab. 6: Numri i ndërmarrjeve individuale të regjistruara sipas komunave dhe seksioneve të aktiviteteve ekonomike në TM3 2022

Kodi dhe emertimi	Gjithsej	Komunat																		
		A	B	C	D	E	F	G	H	I	J	K	L	M	N	O	P	Q	R	S
	1.070	57	2	160	-	3	111	163	37	122	40	6	3	89	51	-	13	23	50	140
1 Deçan	17	3	-	3	-	-	3	2	-	3	-	-	-	-	1	-	-	1	1	-
2 Gjakovë	80	4	-	14	-	-	2	13	1	12	2	-	-	6	3	-	2	4	11	6
3 Drenas	17	1	-	1	-	-	4	3	-	1	2	-	-	1	-	-	1	-	1	2
4 Gjilan	68	4	-	9	-	-	6	9	9	8	3	-	1	6	1	-	-	2	2	8
5 Dragash	7	1	-	2	-	-	1	1	-	1	-	-	-	-	1	-	-	-	-	-
6 Istog	18	2	-	2	-	-	2	2	2	1	2	-	-	1	2	-	-	-	1	1
7 Kaçanik	11	-	-	1	-	-	-	3	-	3	1	-	-	-	-	-	-	2	1	-
8 Klinë	12	6	-	1	-	-	-	1	1	-	-	-	-	2	-	-	-	-	-	1
9 F.Kosovë	31	-	-	9	-	-	4	3	1	1	1	-	-	2	4	-	2	-	-	4
10 Kamenicë	17	-	-	1	-	-	-	2	2	2	1	-	-	2	1	-	-	1	-	5
11 Mitrovicë	74	2	-	9	-	-	11	20	2	5	2	-	-	8	2	-	-	-	2	11
12 Leposaviq	8	2	-	2	-	-	1	-	-	1	-	-	-	-	-	-	-	-	1	1
13 Lipjan	17	1	-	-	-	-	2	5	-	1	-	-	1	1	1	-	-	-	1	4
14 Artanë	3	-	-	-	-	-	-	1	-	2	-	-	-	-	-	-	-	-	-	-
15 Obiliq	14	2	-	1	-	-	2	3	-	1	1	-	-	-	1	-	-	-	-	3
16 Rahovec	21	-	-	3	-	-	7	3	-	3	-	-	-	2	-	-	-	-	-	3
17 Pejë	56	5	-	4	-	-	2	8	2	11	2	1	-	5	1	-	1	-	4	10
18 Podujevë	61	1	-	15	-	-	15	13	2	6	-	-	-	1	3	-	1	-	1	3
19 Prishtinë	134	2	-	16	-	-	7	14	6	16	17	2	1	20	8	-	3	6	2	14
20 Prizren	144	2	-	21	-	-	6	22	3	20	1	-	-	20	4	-	1	3	13	28
21 Skenderaj	15	-	-	1	-	-	3	2	-	2	1	-	-	3	-	-	1	1	1	-
22 Shtime	13	1	-	3	-	-	1	2	1	3	-	-	-	1	-	-	-	-	-	1
23 Shtërpçë	10	-	-	1	-	-	3	2	1	-	-	-	-	-	3	-	-	-	-	-
24 Suharekë	33	6	-	3	-	-	5	2	-	6	-	-	-	2	3	-	1	1	1	3
25 Ferizaj	68	2	-	16	-	-	8	8	1	5	1	-	-	-	4	-	-	1	5	17
26 Viti	22	1	-	2	-	-	3	5	1	2	1	-	-	1	2	-	-	-	1	3
27 Vushtrri	52	4	-	10	-	-	6	10	-	2	1	-	-	4	4	-	-	1	1	9
28 Zubin Potok	2	2	-	-	-	-	-	-	-	-	-	-	-	-	-	-	-	-	-	-
29 Zveçan	2	2	-	-	-	-	-	-	-	-	-	-	-	-	-	-	-	-	-	-
30 Malishevë	12	-	-	3	-	-	1	1	1	3	-	-	-	-	2	-	-	-	-	1
31 Juniku	-	-	-	-	-	-	-	-	-	-	-	-	-	-	-	-	-	-	-	-
32 Mamushë	1	-	-	1	-	-	-	-	-	-	-	-	-	-	-	-	-	-	-	-
33 Hani i Elezit	11	1	-	2	-	-	6	1	-	-	1	-	-	-	-	-	-	-	-	-
34 Graçanicë	8	-	-	1	-	-	-	2	1	1	-	-	-	1	-	-	-	-	-	2
35 Ranillug	2	-	1	-	-	-	-	-	-	-	-	1	-	-	-	-	-	-	-	-
36 Partesh	4	-	1	-	-	2	-	-	-	-	-	1	-	-	-	-	-	-	-	-
37 Kllokot	5	-	-	3	-	1	-	-	-	-	-	1	-	-	-	-	-	-	-	-
38 Mit. Veriore	-	-	-	-	-	-	-	-	-	-	-	-	-	-	-	-	-	-	-	-

**Tab. 7: Numri i ndërmarrjeve jo-individuele të regjistruara sipas komunave dhe seksioneve të aktiviteteve ekonomike në TM3 2022**

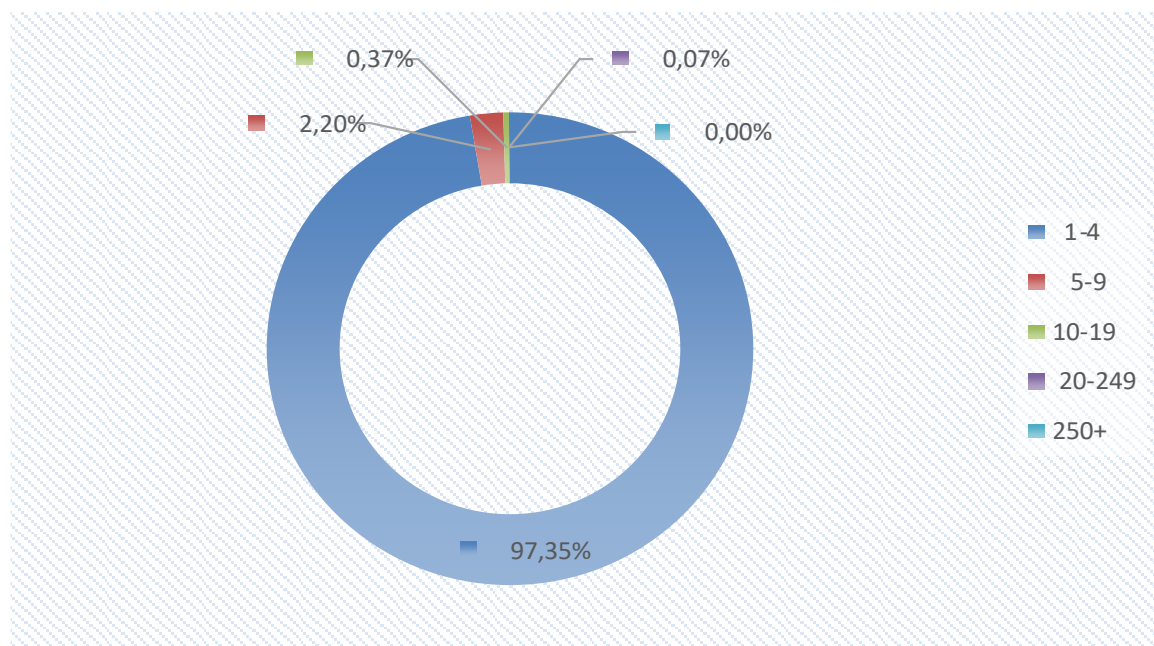
Kodi dhe emertimi	Gjithsej	Komunat																		
		A	B	C	D	E	F	G	H	I	J	K	L	M	N	O	P	Q	R	S
	1.652	26	5	185	25	4	195	377	37	154	118	11	28	189	124	2	18	47	41	66
1 Deçan	13	-	-	1	1	-	4	2	-	-	-	-	-	1	-	-	-	2	1	-
2 Gjakovë	46	2	-	6	1	1	7	8	1	6	-	-	-	7	-	-	-	2	3	2
3 Drenas	16	-	-	4	-	-	5	3	-	-	-	-	-	-	3	-	-	-	-	1
4 Gjilan	80	1	-	11	1	-	7	19	1	8	3	1	-	8	10	-	2	-	1	7
5 Dragash	4	-	-	-	1	-	1	-	1	-	1	-	-	-	-	-	-	-	-	-
6 Istog	17	4	-	2	-	-	5	-	-	-	1	-	1	-	2	-	1	1	-	-
7 Kaçanik	13	1	-	2	1	1	2	3	-	2	-	-	1	-	-	-	-	-	-	-
8 Klinë	29	2	-	9	-	-	6	7	-	2	-	-	-	-	1	-	1	-	-	1
9 F.Kosovë	87	-	-	13	-	-	3	24	2	12	6	-	-	10	4	-	-	3	2	8
10 Kamenicë	11	2	-	1	-	-	1	5	-	-	-	-	-	-	2	-	-	-	-	-
11 Mitrovicë	45	-	-	5	1	-	5	10	-	4	3	-	1	9	4	-	-	2	-	1
12 Leposaviq	3	-	-	-	-	-	1	-	1	-	1	-	-	-	-	-	-	-	-	-
13 Lipjan	61	4	-	6	-	-	13	17	2	5	3	-	-	2	4	-	-	3	1	1
14 Artanë	2	1	-	-	-	-	-	-	-	1	-	-	-	-	-	-	-	-	-	-
15 Obiliq	10	-	1	-	-	-	1	4	1	1	1	-	-	1	-	-	-	-	-	-
16 Rahovec	18	-	1	1	-	-	2	2	-	3	1	-	-	4	1	-	-	-	3	-
17 Pejë	74	1	-	7	-	-	9	13	2	10	3	-	4	14	5	-	1	1	1	3
18 Podujevë	38	1	-	5	-	-	7	12	3	3	2	-	-	-	3	1	-	1	-	-
19 Prishtinë	690	4	3	51	15	-	67	145	14	58	78	9	20	106	57	1	10	12	12	28
20 Prizren	79	-	-	16	1	-	12	16	2	7	2	-	-	7	9	-	-	2	1	4
21 Skenderaj	16	1	-	-	-	-	2	6	1	-	-	-	-	1	2	-	-	-	3	-
22 Shtime	11	-	-	2	1	-	4	1	1	-	2	-	-	-	-	-	-	-	-	-
23 Shtërpcë	2	1	-	-	-	-	-	1	-	-	-	-	-	-	-	-	-	-	-	-
24 Suharekë	29	1	-	7	1	-	3	2	2	4	1	-	1	2	1	-	-	4	-	-
25 Ferizaj	149	-	-	19	-	-	17	50	-	18	4	1	-	9	9	-	1	8	7	6
26 Viti	15	-	-	2	-	-	1	2	-	1	1	-	-	3	1	-	1	2	1	-
27 Vushtrri	50	-	-	7	-	2	5	9	1	6	3	-	-	5	4	-	-	3	2	3
28 Zubin Potok	-	-	-	-	-	-	-	-	-	-	-	-	-	-	-	-	-	-	-	-
29 Zveçan	-	-	-	-	-	-	-	-	-	-	-	-	-	-	-	-	-	-	-	-
30 Malishevë	14	-	-	2	-	-	4	3	1	-	-	-	-	-	-	-	1	1	1	1
31 Juniku	-	-	-	-	-	-	-	-	-	-	-	-	-	-	-	-	-	-	-	-
32 Mamushë	1	-	-	-	-	-	1	-	-	-	-	-	-	-	-	-	-	-	-	-
33 Hani i Elezit	3	-	-	2	-	-	-	1	-	-	-	-	-	-	-	-	-	-	-	-
34 Graçanicë	20	-	-	2	1	-	-	10	1	3	-	-	-	-	2	-	-	-	1	-
35 Ranillug	-	-	-	-	-	-	-	-	-	-	-	-	-	-	-	-	-	-	-	-
36 Partesh	-	-	-	-	-	-	-	-	-	-	-	-	-	-	-	-	-	-	-	-
37 Kllokot	4	-	-	2	-	-	-	1	-	-	-	-	-	-	-	-	-	-	1	-
38 Mitr. Veriore	2	-	-	-	-	-	-	1	-	-	1	-	-	-	-	-	-	-	-	-

## 8 Ndërmarrjet e regjistruara sipas seksioneve ekonomike dhe kategorisë së numrit të punësuarve

Tab. 8: Numri i ndërmarrjeve të regjistruara sipas seksioneve të aktiviteteve ekonomike dhe kategorisë së numrit të punësuarve në TM3 2022

Seksionet e veprimtarive ekonomike	Total	Kategoria e numrit të punësuarve				
		1-4	5-9	10-19	20-249	250+
	2.722	2.650	60	10	2	-
A Bujqësi, pylltari dhe peshkatori	85	82	3	-	-	-
B Xehetari dhe gurëthyes	5	5	-	-	-	-
C Prodhim	345	333	9	2	1	-
D Furnizim me energji elektrike, gaz avull dhe ajër të kondicionuar	25	25	-	-	-	-
E Furnizim me ujë, kanalizim, menaxhim mbeturinash	4	4	-	-	-	-
F Ndërtimtari	306	288	15	3	-	-
G Tregti me shumicë dhe pakicë, riparim i mjeteve motorike, motoçikletave	543	529	14	-	-	-
H Transport dhe ruajtje	74	72	2	-	-	-
I Akomodim dhe aktivitete të shërbimeve me ushqim	276	267	7	1	1	-
J Informacion dhe komunikim	158	155	2	1	-	-
K Aktivitete financiare dhe sigurimit	14	14	-	-	-	-
L Aktivitete të patundshmërisë	31	28	2	1	-	-
M Aktivitete profesionale, shkencore dhe teknike	281	278	2	1	-	-
N Aktivitete administrative dhe mbështetëse	175	171	3	1	-	-
O Administratë publike dhe mbrojtje	2	2	-	-	-	-
P Arsimit	31	31	-	-	-	-
Q Shëndetësi njerëzore dhe aktivitete të punës sociale	70	69	1	-	-	-
R Art, zbavitje dhe rekreacion	91	91	-	-	-	-
S Aktivitete të shërbimeve tjera	206	206	-	-	-	-

Fig. 7: Struktura e ndërmarrjeve të regjistruara sipas kategorisë së numrit të punësuarve në TM3 2022

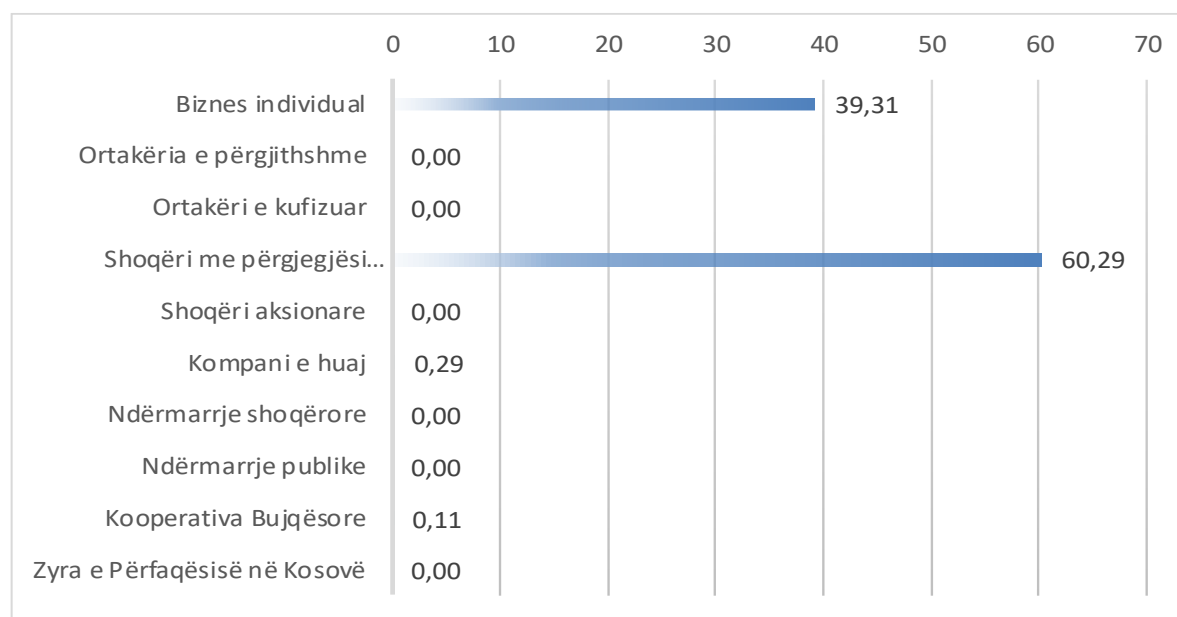


## 9 Ndërmarrjet e regjistruara sipas formës legale

**Tab. 9: Numri i ndërmarrjeve të regjistruara sipas seksioneve të aktiviteteve ekonomike dhe formës legale të organizimit në TM3 2022**

Seksionet e veprimtarive ekonomike	FORMA LEGALE E ORGANIZIMIT										
	Gjithsej	Biznes individual	Ortakëria e përgjithshme	Ortakëri e kufizuar	Shoqëri me përgjegjësi të kufizuara	Shoqëri aksionare	Kompani e huaj	Ndërmarrje shoqërore	Ndërmarrje publike	Kooperativa Bujqësore	Zyra e Përfaqësisë në Kosovë
<b>Gjithsej</b>	<b>2.722</b>	<b>1.070</b>	-	-	<b>1.641</b>	-	<b>8</b>	-	-	<b>3</b>	-
<b>A</b> Bujqësi, pylltari dhe peshkari	85	59	-	-	23	-	-	-	-	3	-
<b>B</b> Xehetari dhe gurëthyes	5	-	-	-	5	-	-	-	-	-	-
<b>C</b> Prodhim	345	160	-	-	185	-	-	-	-	-	-
<b>D</b> Furnizim me energji elektrike, gaz avull dhe ajër të kondicionuar	25	-	-	-	24	-	1	-	-	-	-
<b>E</b> Furnizim me ujë, kanalizim, menaxhim mbeturinash	4	-	-	-	4	-	-	-	-	-	-
<b>F</b> Ndërtimtari	306	111	-	-	194	-	1	-	-	-	-
<b>G</b> Tregti me shumicë dhe pakicë, riparim i mjeteve motorike, motoçikletave	543	166	-	-	376	-	1	-	-	-	-
<b>H</b> Transport dhe ruajtje	74	37	-	-	37	-	-	-	-	-	-
<b>I</b> Akomodim dhe aktivitete të shërbimeve me ushqim	276	122	-	-	154	-	-	-	-	-	-
<b>J</b> Informacion dhe komunikim	158	40	-	-	117	-	1	-	-	-	-
<b>K</b> Aktivitete financiare dhe sigurimit	14	3	-	-	11	-	-	-	-	-	-
<b>L</b> Aktivitete të patundshmërisë	31	3	-	-	28	-	-	-	-	-	-
<b>M</b> Aktivitete profesionale, shkencore dhe teknike	281	92	-	-	187	-	2	-	-	-	-
<b>N</b> Aktivitete administrative dhe mbështetëse	175	51	-	-	123	-	1	-	-	-	-
<b>O</b> Administratë publike dhe mbrojtje	2	-	-	-	2	-	-	-	-	-	-
<b>P</b> Arsimit	31	13	-	-	18	-	-	-	-	-	-
<b>Q</b> Shëndetësi njerëzore dhe aktivitete të punës sociale	70	23	-	-	47	-	-	-	-	-	-
<b>R</b> Art, zbavitje dhe rekreacion	91	50	-	-	41	-	-	-	-	-	-
<b>S</b> Aktivitete të shërbimeve tjera	206	140	-	-	65	-	1	-	-	-	-

**Fig. 8: Ndërmarrjet e regjistruara sipas formës legale të organizimit në TM3 2022**

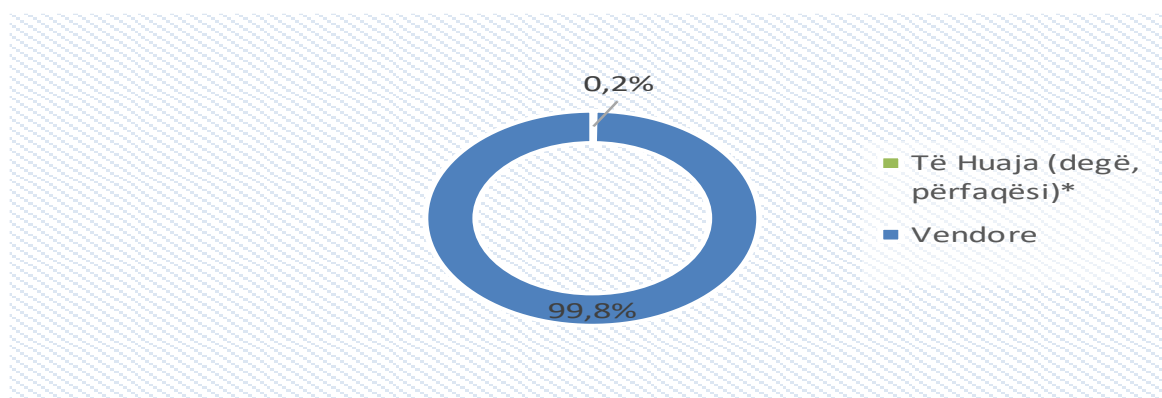


### 10 Ndërmarrjet e regjistruara sipas prejardhjes së kapitalit

Tab. 10: Numri i ndërmarrjeve të regjistruara sipas prejardhjes së kapitalit TM3 2022

Kategoria e numrit të punësuarve	Gjithsej		Të Huaja (degë, përfaqësi)*		Vendore	
	2.722	100%	6	100,0%	2.716	100%
1-4	2.650	97,4%	6	100,0%	2.644	97,3%
5-9	60	2,2%	-	0,0%	60	2,2%
10-19	10	0,4%	-	0,0%	10	0,4%
20-249	2	0,1%	-	0,0%	2	0,1%
250+	-	0,0%	-	-	-	0,0%

Fig. 9: Struktura e ndërm. të regjistruara sipas prejardhjes së kapitalit në TM3 2022

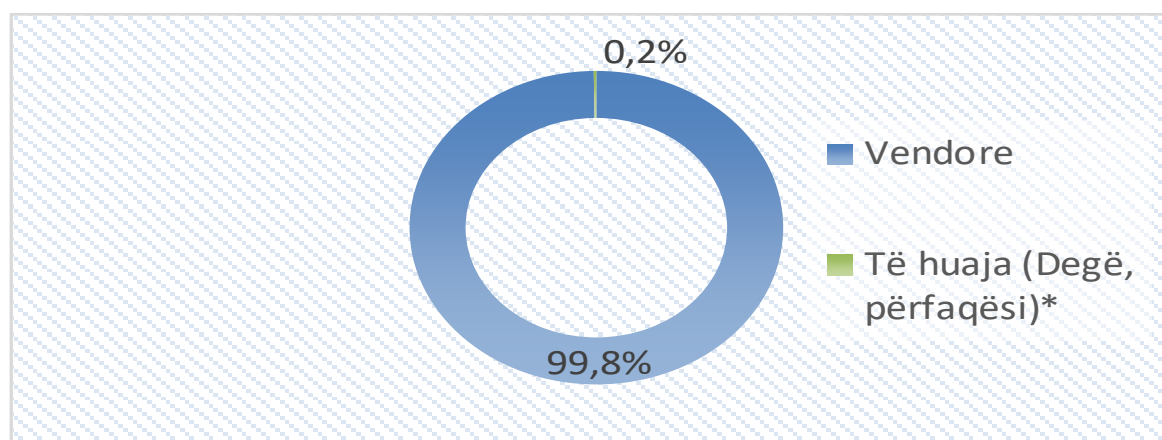


Sqarim: Shenja “\*” tregon që kemi të bëjmë vetëm me ndërmarrjet e huaja të definuara në faqe 8 (Kompani të huaja sipas definimit në ARBK-ë).

Tab. 11: Numri i ndërmarrjeve të regjistruara sipas llojit të pronësisë në TM3 2022

Gjithsej Total	Vendore	Të huaja dhe të përbashkëta **		
		Gjithsej	Të përbashkëta (Vendore + Të huaj)	Të huaja (Degë, përfaqësi)*
2.722	2.716	6	-	6

Fig. 10: Struktura e ndërmarrjeve të regjistruara sipas pronësisë në TM3 2022



Sqarim: Shenja “\*\*” në Tabelën 11 si dhe Grafikonin 10 tregon që kemi të bëjmë me një koncept më të gjerë të definimit të origjinës së kapitalit apo pronësisë (ndërmarrjet e regjistruara me pronësi të huaj dhe të përbashkët).

### 11 Ndërmarrjet e shuara

Tab. 12: Numri i ndërmarrjeve të shuara sipas komunave dhe seksioneve të aktiviteteve ekonomike në TM3 2022

Kodet dhe emertimi	Gjithsej	Kodet dhe emertimi																			
		A	B	C	D	E	F	G	H	I	J	K	L	M	N	O	P	Q	R	S	NULL
	372	15	1	36	-	-	23	84	15	28	11	1	1	34	7	-	4	15	10	26	61
1 Deçan	7	-	-	1	-	-	1	-	-	-	-	-	-	1	-	-	-	-	1	1	2
2 Gjakovë	19	1	-	1	-	-	-	3	-	5	-	-	-	1	-	-	-	-	2	2	4
3 Drenas	13	-	-	2	-	-	1	2	-	3	-	-	-	1	-	-	-	1	-	2	1
4 Gjilan	27	-	-	3	-	-	1	5	2	1	-	-	-	4	2	-	1	-	1	2	5
5 Dragash	-	-	-	-	-	-	-	-	-	-	-	-	-	-	-	-	-	-	-	-	-
6 Istog	5	1	-	2	-	-	1	-	-	-	-	-	-	-	-	-	-	1	-	-	-
7 Kaçanik	-	-	-	-	-	-	-	-	-	-	-	-	-	-	-	-	-	-	-	-	-
8 Klinë	14	-	-	-	-	-	1	3	1	2	-	-	-	1	-	-	-	-	-	1	5
9 F.Kosovë	10	-	-	-	-	-	-	3	-	1	-	-	-	1	-	-	-	1	-	1	3
10 Kamenicë	4	2	-	-	-	-	-	-	1	-	-	-	-	-	-	-	-	-	1	-	-
11 Mitrovicë	30	-	-	2	-	-	3	6	3	4	1	-	-	3	1	-	-	1	2	1	3
12 Leposaviq	1	-	-	-	-	-	1	-	-	-	-	-	-	-	-	-	-	-	-	-	-
13 Lipjan	15	2	-	2	-	-	3	2	1	1	-	-	-	1	-	-	-	1	-	-	2
14 Artanë	-	-	-	-	-	-	-	-	-	-	-	-	-	-	-	-	-	-	-	-	-
15 Obiliq	5	1	-	1	-	-	-	2	-	-	-	-	-	-	-	-	-	1	-	-	-
16 Rahovec	8	-	1	1	-	-	-	1	-	-	1	-	-	-	-	-	-	1	-	2	1
17 Pejë	16	2	-	2	-	-	-	3	1	1	-	-	-	3	1	-	1	-	-	-	2
18 Podujevë	9	1	-	1	-	-	2	2	-	-	-	-	-	-	-	-	1	-	-	-	2
19 Prishtinë	78	-	-	7	-	-	3	22	2	3	7	1	1	7	2	-	1	3	1	4	14
20 Prizren	32	1	-	3	-	-	-	10	-	2	1	-	-	4	-	-	-	-	-	6	5
21 Skenderaj	4	1	-	1	-	-	-	-	-	-	-	-	-	-	-	-	-	-	1	1	-
22 Shtime	1	-	-	-	-	-	1	-	-	-	-	-	-	-	-	-	-	-	-	-	-
23 Shtërpçë	2	-	-	-	-	-	-	2	-	-	-	-	-	-	-	-	-	-	-	-	-
24 Suharekë	17	-	-	1	-	-	1	5	-	2	-	-	-	1	-	-	-	2	1	-	4
25 Ferizaj	16	-	-	2	-	-	2	5	1	1	-	-	-	2	-	-	-	1	-	1	1
26 Viti	7	-	-	-	-	-	-	3	1	-	1	-	-	1	-	-	-	-	-	-	1
27 Vushtrri	17	1	-	3	-	-	-	4	1	2	-	-	-	2	1	-	-	2	-	-	1
28 Zubin Potok	1	1	-	-	-	-	-	-	-	-	-	-	-	-	-	-	-	-	-	-	-
29 Zveçan	1	-	-	-	-	-	-	-	-	-	-	-	-	1	-	-	-	-	-	-	-
30 Malishevë	5	-	-	1	-	-	-	1	-	-	-	-	-	-	-	-	-	-	-	2	1
31 Juniku	-	-	-	-	-	-	-	-	-	-	-	-	-	-	-	-	-	-	-	-	-
32 Mamushë	-	-	-	-	-	-	-	-	-	-	-	-	-	-	-	-	-	-	-	-	-
33 Hani i Elezit	3	1	-	-	-	-	1	-	1	-	-	-	-	-	-	-	-	-	-	-	-
34 Graçanicë	2	-	-	-	-	-	-	-	-	-	-	-	-	-	-	-	-	-	-	-	2
35 Ranillug	-	-	-	-	-	-	-	-	-	-	-	-	-	-	-	-	-	-	-	-	-
36 Partesh	-	-	-	-	-	-	-	-	-	-	-	-	-	-	-	-	-	-	-	-	-
37 Klokot	-	-	-	-	-	-	-	-	-	-	-	-	-	-	-	-	-	-	-	-	-
38 Mitr. Veriore	3	-	-	-	-	-	1	-	-	-	-	-	-	-	-	-	-	-	-	-	2

- **Adresa:** AGJENCIA E STATISTIKAVE TË KOSOVËS,  
Rr. "Zenel Salihu", nr. 4, 10000 Prishtinë
- **Telefoni:** +383 (0) 38 200 31 129  
Kryeshefi Ekzekutiv: +383 (0) 38 200 31 112
- **Fax:** +383 (0) 38 235 033
- **E-mail:** [infoask@rks-gov.net](mailto:infoask@rks-gov.net)
- **Ueb-faqe:** <http://ask.rks-gov.net>
- © : Agjencia e Statistikave të Kosovës,
- Riprodhimi autorizohet nëse tregohet burimi.